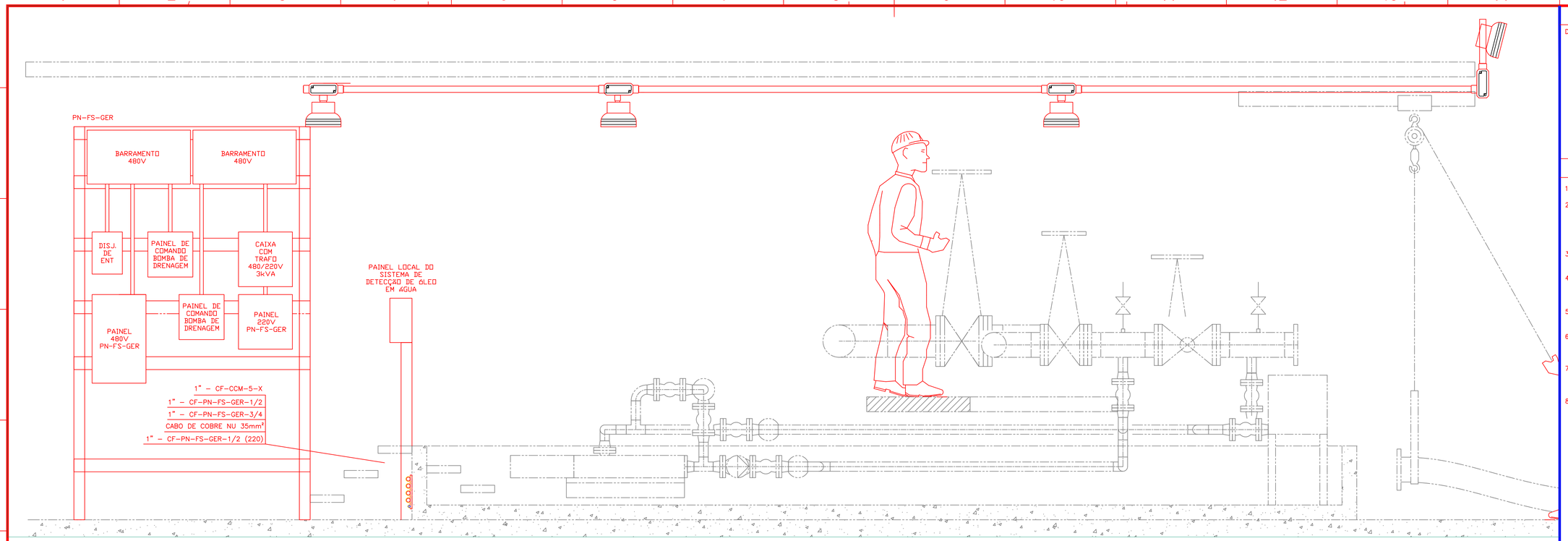

CORTE A-A

ESC.: 1:30

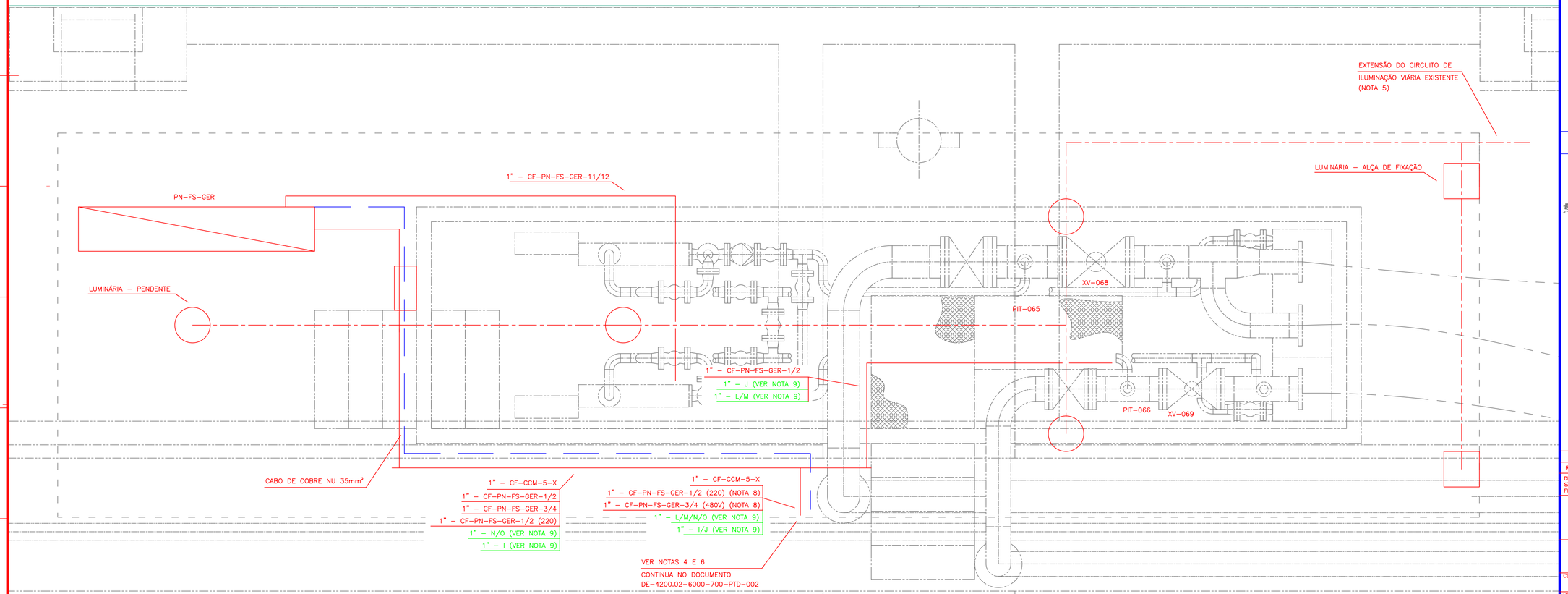

PLANTA BAIXA

ESC.: 1:30

DOCUMENTOS DE REFERÊNCIA

DE-4200.02-6000-944-PTD-002 FLUXOGRAMA DE ENGENHARIA – EMED E PÍER DE REBOCADORES

NOTAS GERAIS

1. DIMENSÕES E ELEVAÇÕES EM MILÍMETROS.
2. AS DIMENSÕES E CONFIGURAÇÃO DO PAINEL ELÉTRICO SÃO ESTIMADAS E DEVERÃO SER REVISADAS PROJETO DETALHADO. TODAS AS COTAS SÃO PRELIMINARES E DEVERÃO SER CONFIRMADAS EM CAMPO E DE ACORDO COM O SKID DA EMED E DO PROVADOR EFETIVAMENTE FORNECIDOS.
3. O PROJETO DETALHADO DEVERÁ CONFIRMAR POSIÇÃO DO PAINEL ELÉTRICO.
4. O AFLORAMENTO DOS ELETRODUTOS E DO CABO DE ATERRAMENTO QUE VEM PELA CANALETA DO PÍER DE BARCAÇA APROVEITÁRA A PASSAGEM DA TUBULAÇÃO.
5. O ALIMENTAÇÃO DA ILUMNAÇÃO ABRIGO SERÁ PROVENIENTE DO CIRCUITO DE ILUMINAÇÃO VIÁRIA.
6. OS ENCAMINHAMENTOS PARA OS BRAÇOS GIRATÓRIOS E SENSORES DE ÓLEO EM ÁGUA DEVERÃO SER DETALHADOS NO PROJETO DETALHADO.
7. PARA DIAGRAMA UNIFILAR DO PN-FS-GER, VER DOCUMENTO DE-4200.02-6000-946-003 – DIAGRAMA UNIFILAR – PÍER DE BARCAÇA – MANIFOLD.
8. TODAS AS PLATAFORMAS E ESTRUTURAS METÁLICAS DEVERÃO SER ATERRADAS.

PLANTA CHAVE

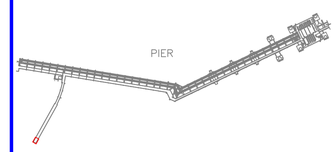

REV.	DESCRIÇÃO	DATA	EXEC.	VERIF.	APROV.
0	EMISSÃO ORIGINAL	15/08/23	TSYA	TMRG	TRL5

DE ACORDO COM O DOCUMENTO PE-3TP-00218 AS INFORMAÇÕES DESTE DOCUMENTO SÃO PROPRIEDADE DA TRANSPETRO, SENDO PROIBIDA A UTILIZAÇÃO FORA DA SUA FINALIDADE. FORMULÁRIO PERTENCENTE A PETROBRAS N-381 REV M.

TRANSPETRO

DIRETORIA DE ENGENHARIA E TECNOLOGIA

CLIENTE: TP/DOP/DTNNESE/UO-RJMG/ANGRA/OP

PROJETO: CARREGAMENTO DE BUNKER NO PÍER SECUNDÁRIO

ÁREA: TERMINAL DE ANGRA DOS REIS – ÁREA AUXILIAR

TÍTULO: DISTRIBUIÇÃO ELÉTRICA, AUTOMAÇÃO E ATERRAMENTO
PÍER SECUNDÁRIO – MANIFOLD

	DESENHO		TPP-535
PROJETO BÁSICO	ESCALA INDICADA	FOLHA	01 DE 01
INTERNA			

Nº DE-4200.02-6000-700-PTD-004

A1 - 841 x 594